



GUIA RÁPIDO

COMO A MENTORING PODE AJUDAR OS
PROFISSIONAIS DE RH?

CONTEÚDOS

- INOVAÇÃO, CONFIABILIDADE E AGILIDADE..... 03
- COMPARE SALÁRIOS COM A CONCORRÊNCIA..... 04
- BALIZE SALÁRIOS E CONTRATAÇÕES O ANO INTEIRO..... 05
- IDENTIFIQUE REGIÕES E SETORES DE CONCENTRAÇÃO DE TALENTOS..... 06
- CONHEÇA DETALHADAMENTE OS NÍVEIS DE SALÁRIOS DO MERCADO..... 07
- ACESSO RÁPIDO PASSO A PASSO..... 08



INOVAÇÃO, CONFIABILIDADE E AGILIDADE

- Acesse informações de salários para todos os perfis de profissionais brasileiros*.
- A nossa base de dados, atualizada mensalmente, permite a criação de visões específicas por setores, regiões e características das empresas e dos profissionais.
- Obtenha análises e diagnósticos comparando a realidade da sua empresa com o mercado em geral, e também com outras empresas à sua escolha.
- A plataforma SEARCH é a primeira pesquisa salarial no formato de startup, baseada em dados oficiais divulgados todos os meses.

*Estimativas anonimizadas para todos os profissionais CLT.



COMPARE SALÁRIOS COM A CONCORRÊNCIA

- **FAÇA VOCÊ MESMO**

Utilize os filtros da plataforma para identificar profissionais* de empresas com o perfil dos concorrentes e assim descobrir os patamares de salários no seu mercado.

*Dados anonimizados

BALIZE SALÁRIOS E CONTRATAÇÕES O ANO INTEIRO

- **CONHEÇA DETALHADAMENTE OS PATAMARES SALARIAIS PRATICADOS NO SEU MERCADO**

A partir de informações atualizadas todos os meses, conheça os valores praticados pelo mercado, com identificação clara dos diferentes patamares de salários.

- **ACOMPANHE DE PERTO OS MOVIMENTOS DO MERCADO E OS VALORES DAS CONTRATAÇÕES**

Visualize as contratações, desligamentos e níveis de turnover por cargo, com dados atualizados mensalmente, na sua região e setor.



IDENTIFIQUE REGIÕES DE CONCENTRAÇÃO DE TALENTOS

- **DESCUBRA ONDE ESTÃO E QUANTO RECEBEM OS TALENTOS QUE VOCÊ PRECISA**

Pesquise ocupações em todo o Brasil com as características dos profissionais que você deseja.

- **CONHEÇA AS DIFERENÇAS DE SALÁRIOS POR PERFIL DE PROFISSIONAL**

Identifique como a escolaridade, idade, tempo de empresa e outros fatores afetam os salários dos profissionais.

CONHEÇA DETALHADAMENTE OS NÍVEIS DE SALÁRIOS DO MERCADO

- **OBTENHA DE FORMA RÁPIDA E PRÁTICA INFORMAÇÕES SOBRE OS PATAMARES DE SALÁRIOS DOS PROFISSIONAIS**

Compreenda os valores pagos a profissionais por nível (como júnior, pleno e sênior) e descubra quantos profissionais estão situados em cada nível na sua região e área de atuação.

- **CRITÉRIOS TÉCNICOS SÓLIDOS**

Utilizando critérios baseados em autores de referência, criamos um descritivo de fácil compreensão e tecnicamente apurado para descrever as faixas de salário e também a distribuição dos profissionais em quartis.



ACESSO RÁPIDO PASSO A PASSO



1

**NA TELA PRINCIPAL,
ESCOLHA O MÓDULO QUE
DESEJA UTILIZAR**



- **PESQUISA SALARIAL**

Selecione esta opção se você quer rapidamente saber os cargos mais frequentes em empresas como a sua, e os níveis de salários para a sua cidade.

- **NAVEGADOR DE CARGOS**

Selecione esta opção para obter informações detalhadas sobre um cargo, como salários de admissão, níveis de salários e turnover, entre outros. Utilize os filtros para comparar-se com a concorrência.

2

PESQUISA SALARIAL

- Informando CNAE, município e porte da empresa, a plataforma busca os cargos mais frequentes para esse tipo de empresa em todo o Brasil.
- Basta então selecionar os cargos desejados e rodar a pesquisa para obter níveis de salários e turnover na sua região.

Pesquisa Salarial
Comércio varejista de produtos farmacêuticos, sem manipulação de fórmulas
 Rendimentos estimados para São Paulo, São Paulo em Todos os portes

Detalhamento das Ocupações

Atendente de farmácia - balconista
 CBO: 521131 | Carga horária considerada: 44h semanais
 Quantidade de Trabalhadores: 12.283
 Turnover: 39,67%
 Admissões: 2.853
 Demissões: 1.995

	Rendimentos (R\$)			qtde trabalhadores
	1º quartil	mediana	3º quartil	
Geral	1.576	1.771	2.000	12.283
Nível V	6.103	7.058	7.572	28
Nível IV	4.318	4.457	4.896	152
Nível III	2.838	3.047	3.341	589
Nível II	1.871	1.973	2.131	5.130
Nível I	1.503	1.582	1.687	6.384

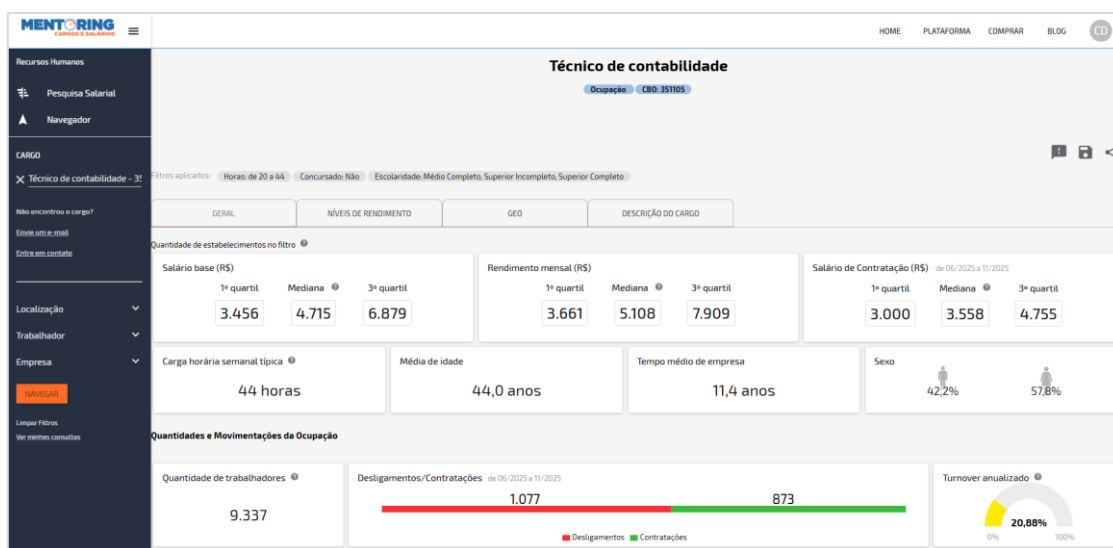
Farmacêutico
 CBO: 223405 | Carga horária considerada: 44h semanais
 Quantidade de Trabalhadores: 5.531
 Turnover: 42,27%
 Admissões: 1.291
 Demissões: 1.047

	Rendimentos (R\$)			qtde trabalhadores
	1º quartil	mediana	3º quartil	
Geral	3.448	3.891	4.699	5.531
Nível V	20.080	22.111	27.011	29
Nível IV	9.763	10.670	11.926	46
Nível III	6.559	6.928	7.719	427
Nível II	4.362	4.763	5.149	1.661
Nível I	3.384	3.500	3.811	3.368

3

NAVEGADOR DE CARGOS

- O navegador é o módulo para realizar pesquisas detalhadas sobre os cargos brasileiros e obter indicadores importantes como **salário base**, **rendimentos totais**, **salário de contratação**, **níveis de salários** e **turnover**, entre outros.
- Combine os filtros do navegador para fazer pesquisas específicas, por estados e municípios, características dos profissionais e características das empresas.
- Se você utilizar o filtro de CNAE, na seção <Empresa> a plataforma mostra quantos estabelecimentos (matrizes e filiais) estão incluídos no recorte. Isso permite que você tenha uma boa ideia do número de empresas concorrentes incluídas na pesquisa realizada.



3

NAVEGADOR DE CARGOS - FILTRO

- No exemplo a seguir, são pesquisados analistas de recursos humanos, na cidade de São Paulo, com ensino superior completo ou incompleto, lotados em indústrias de fabricação de calçados, com 50-249 colaboradores.

Recursos Humanos

Pesquisa Salarial

Navegador

Menu Navegador

Analista de recursos hum.

Localização

Selecione ao menos o estado para selecionar o município!

Grande Região

São Paulo (SP)

Mesorregião

São Paulo

Trabalhador

Empresa

NAVEGAR

Limpar Filtros

Ver minhas consultas

Recursos Humanos

Pesquisa Salarial

Navegador

Menu Navegador

Analista de recursos hum.

Localização

Trabalhador

Empresa

Indústria de transforme

Indústria de transformação

Classe CNAE

Subclasse CNAE

Fabricação de calçados de m...

1-9

10-49

50-249

250-499

500 ou +

Analfabeto

Até 5ª incompleta

5ª completa

6ª a 9ª fundamental

Fundamental Completo

Médio Incompleto

Médio Completo

Superior Incompleto

Superior Completo

Mestrado

Doutorado

Não

3

NAVEGADOR DE CARGOS: NÍVEIS DE SALÁRIOS, RENDIMENTOS E SALÁRIOS DE CONTRATAÇÃO

- Na aba < níveis de salários > Você consegue visualizar tanto os níveis de salário base e os rendimentos totais para todo o mercado, além dos salários de contratação dos profissionais contratados nos últimos 6 meses.
- Para cada cargo, a plataforma identifica até 5 níveis de salários, que podem ser interpretados como níveis de senioridade. As empresas utilizam diversas nomenclaturas para os níveis, umas das mais comuns é aquela que enquadra os profissionais em trainee, júnior, pleno, sênior e máster.
- Dentro de cada nível, são representados a mediana, o 1o e o 3o quartil dos profissionais enquadrados.

SALÁRIO BASE POR NÍVEL								
	1º quartil	Mediana	3º quartil	Média de idade	Tempo de empresa	Quantidade de Trabalhadores	Carga Horária	Distribuição
Nível V	R\$ 7.554	R\$ 8.198	R\$ 9.020	49	15,4	1.525	44	
Nível IV	R\$ 5.232	R\$ 5.679	R\$ 6.260	44	11,5	2.214	44	
Nível III	R\$ 3.689	R\$ 4.067	R\$ 4.445					
Nível II	R\$ 2.716	R\$ 2.988	R\$ 3.260					
Nível I	R\$ 1.767	R\$ 1.982	R\$ 2.197					

RENDIMENTO TOTAL POR NÍVEL								
	1º quartil	Mediana	3º quartil	Média de idade	Tempo de empresa	Quantidade de Trabalhadores	Carga Horária	Distribuição
Nível V	R\$ 8.378	R\$ 9.780	R\$ 12.033	49	15,4	1.525	44	
Nível IV	R\$ 5.625	R\$ 6.248	R\$ 6.983	44	11,5	2.214	44	
Nível III	R\$ 3.908	R\$ 4.342	R\$ 4.776					
Nível II	R\$ 2.868	R\$ 3.152	R\$ 3.436					
Nível I	R\$ 1.860	R\$ 2.113	R\$ 2.366					

SALÁRIO DE CONTRATAÇÃO POR NÍVEL								
	1º quartil	Mediana	3º quartil	Média de idade	Tempo de empresa	Quantidade de Trabalhadores	Carga Horária	Distribuição
Nível V	R\$ 7.315	R\$ 7.997	R\$ 8.612	40	N/D	60	44	
Nível IV	R\$ 5.143	R\$ 5.633	R\$ 6.152	37	N/D	134	44	
Nível III	R\$ 3.610	R\$ 4.000	R\$ 4.270	36	N/D	292	44	
Nível II	R\$ 2.713	R\$ 3.000	R\$ 3.200	36	N/D	265	44	
Nível I	R\$ 1.670	R\$ 1.926	R\$ 2.104	37	N/D	104	44	

3

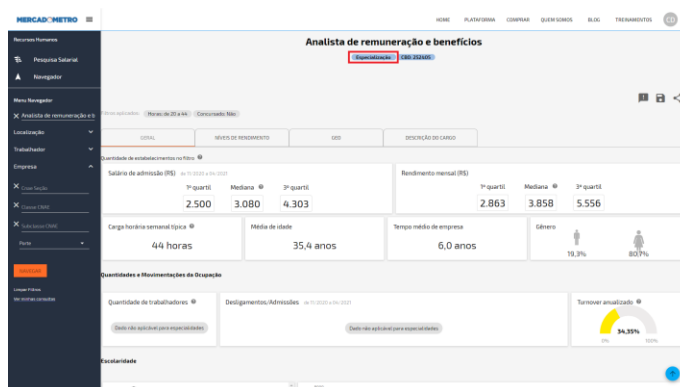
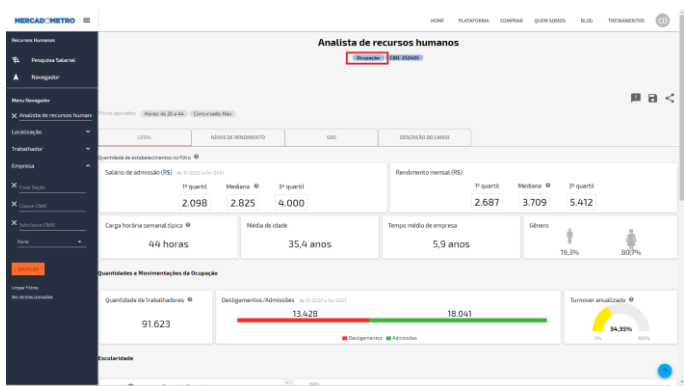
NAVEGADOR DE CARGOS – OCUPAÇÕES, ESPECIALIZAÇÕES E ESPECIALIDADES

- Ao consultar um cargo, o Mercadômetro sinalizará a você se trata-se de uma **ocupação, especialização** ou uma **especialidade**.
- As ocupações mostram uma visão ampla de mercado, com o número de profissionais existentes e a distribuição precisa desses profissionais nos diferentes patamares salariais. Quando se quer ter uma ideia geral do que está acontecendo no mercado, é uma boa ideia consultar inicialmente uma ocupação.
- Já as especializações e especialidades, sinalizam principalmente os salários estimados para os especialistas de determinada ocupação. É indicado quando o foco é entender especialmente o salário destes profissionais. Por tratar-se de uma estimativa, as consultas de especializações irão omitir algumas informações, como por exemplo o número de profissionais no mercado.
- Inicialmente, estão disponíveis na plataforma especializações para as áreas de Tecnologia da Informação, Recursos Humanos e Controladoria/Finanças.

3

NAVEGADOR DE CARGOS - OCUPAÇÕES E ESPECIALIZAÇÕES

- Como exemplo, podemos citar o Analista de RH como ocupação e o Analista de Remuneração e Benefícios como uma especialização. A interpretação é que os Analistas de Administração de Pessoal são também Analistas de Recursos Humanos, ou seja os primeiros são um subconjunto dos últimos.



MENTORING

CARGOS E SALÁRIOS

www.mentoring.com.vc



51-98407-4747



[/mentoring.com.vc](https://www.facebook.com/mentoring.com.vc)



contato@mentoring.com.vc

